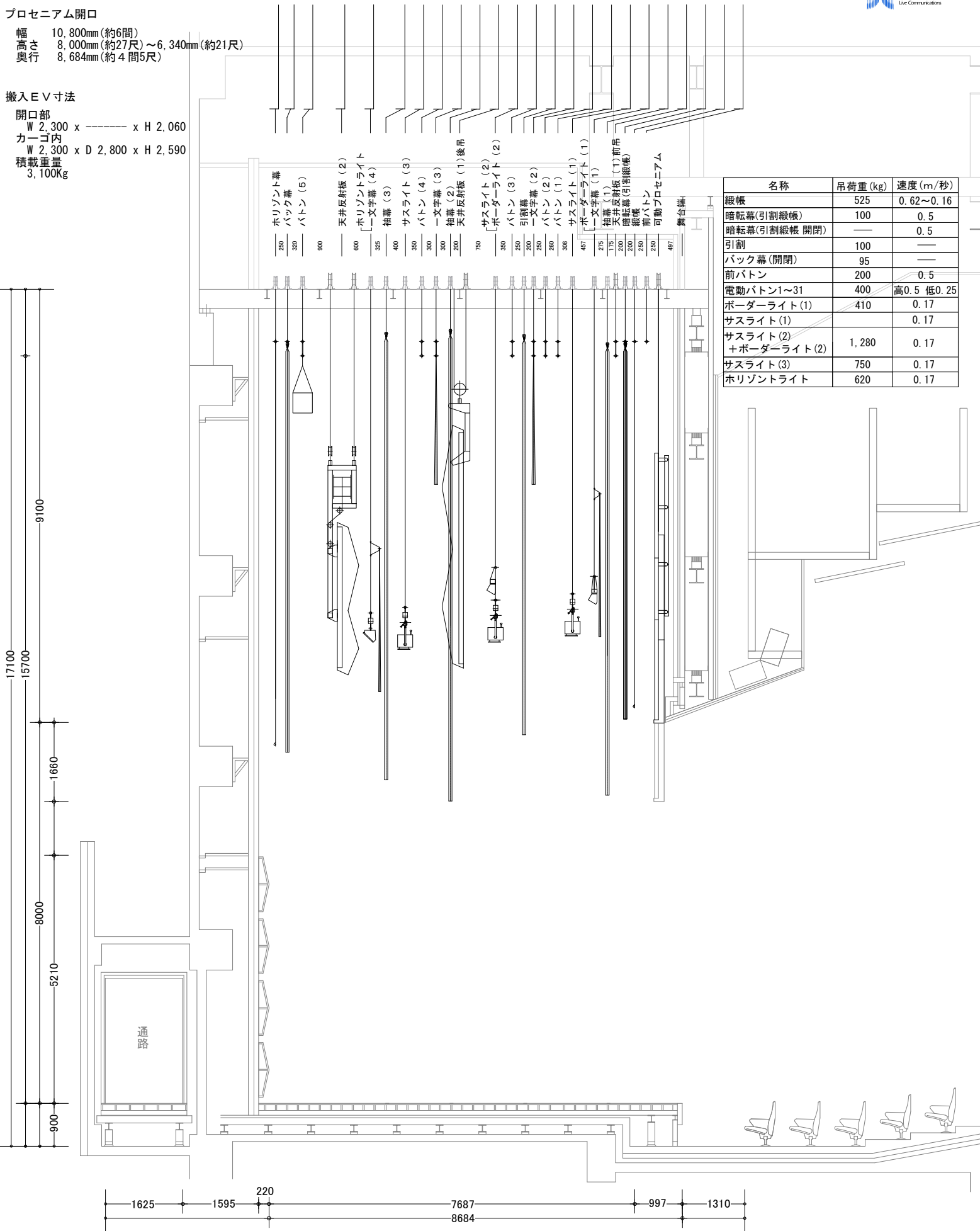


プロセニアム開口

幅 10,800mm(約6間)
 高さ 8,000mm(約27尺)~6,340mm(約21尺)
 奥行 8,684mm(約4間5尺)


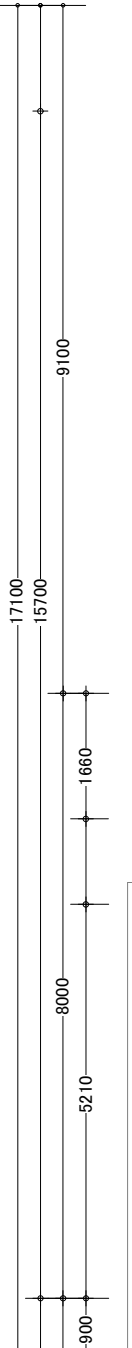
搬入E V寸法

開口部 W 2,300 x H 2,060
 カゴ内 W 2,300 x D 2,800 x H 2,590
 積載重量 3,100kg



- 250 ホリゾン트幕
- 320 バック幕
- 900 バトン (5)
- 600 天井反射板 (2)
- 600 ホリゾン트ライト
- 325 一文字幕 (4)
- 400 袖幕 (3)
- 350 サスライト (3)
- 300 バトン (4)
- 300 一文字幕 (3)
- 300 袖幕 (2)
- 200 天井反射板 (1) 後吊
- 750 サスライト (2)
- 350 ポーダーライト (2)
- 250 バトン (3)
- 250 引割幕
- 200 一文字幕 (2)
- 250 バトン (2)
- 280 バトン (1)
- 308 サスライト (1)
- 457 ポーダーライト (1)
- 275 一文字幕 (1)
- 175 袖幕 (1)
- 200 天井反射板 (1) 前吊
- 200 暗転幕 (引割緩帳)
- 250 緩帳
- 250 前バトン
- 487 可動プロセニアム
- 舞台端

名称	吊荷重 (kg)	速度 (m/秒)
緩帳	525	0.62~0.16
暗転幕(引割緩帳)	100	0.5
暗転幕(引割緩帳 開閉)	—	0.5
引割	100	—
バック幕(開閉)	95	—
前バトン	200	0.5
電動バトン1~31	400	高0.5 低0.25
ポーダーライト(1)	410	0.17
サスライト(1)	—	0.17
サスライト(2) +ポーダーライト(2)	1,280	0.17
サスライト(3)	750	0.17
ホリゾン트ライト	620	0.17



170425

<p>四谷区民ホール 平面図 S=1:100</p>		公演名/ 舞台監督/ 美術/		照明/ DATE / /		No.
演出/ 音響/						